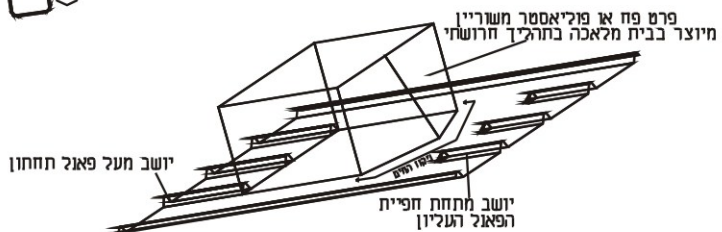
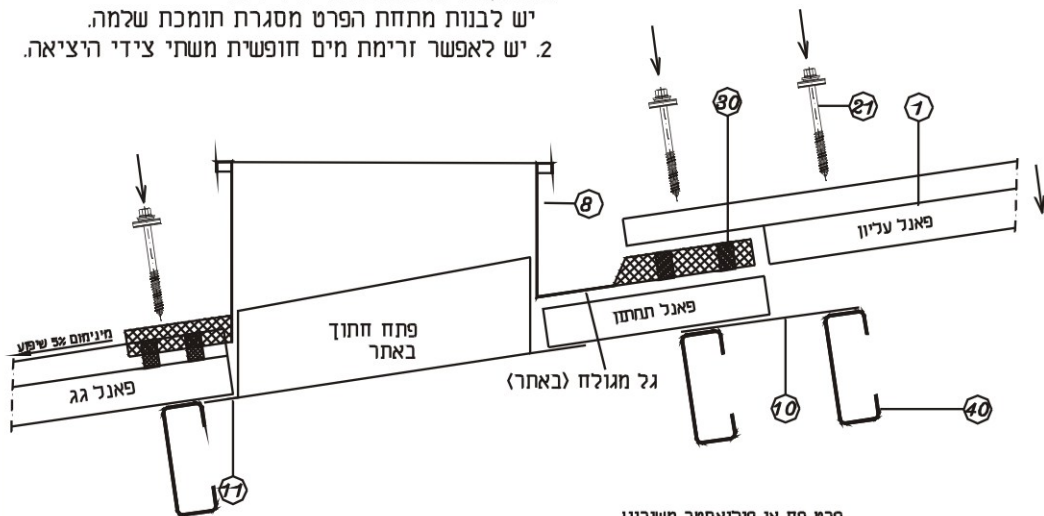


הערות:

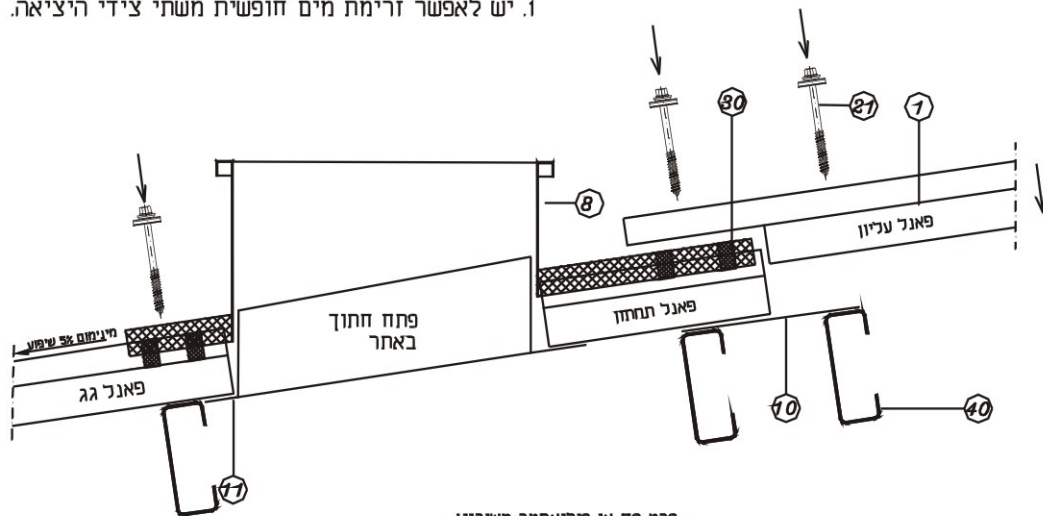
1. כשקוטר היציאה מעל 140 ס"מ יש לבנות מתחת הפרט מסגרת תומכת שלמה.
2. יש לאפשר זרימת מים חופשית משתי צידי היציאה.



31A. פרט ייעודי ליציאה מהגג (קוטר יציאה מעל רוחב פאנל)

הערה:

1. יש לאפשר זרימת מים חופשית משתי צידי היציאה.



31A. פרט ייעודי ליציאה מהגג (קוטר יציאה מקסימום 75 ס"מ)

מקרא

1. פאנל גג
2. פרט פח או פוליאסטר משוריין
3. מיוצר בבית מלאכה בתהליך חרושתי
4. פלשונג
5. רוזטה
6. 21. בורג חיבור MTZ (הברגה כפולה)
7. 30. פאנלסטיקה (מעל הפרט)
8. 40. פטה \ מריש

1. יציאות עשן.
2. איורור
3. יציאות מהגג עם מכסה
4. תאורה טבעית

הערות כלליות:

1. ניתן לקבל גם יציאה עגולה.
2. מבנד אינה מייצרת פרט זה.
- ניתן לקבל רשימת יצרנים במח' מכירות של מבנד.